

بولتن هفتگی اقتصادی
شرکت کارگزاری بورس بهگزین

هفته منتهی به ۱۰ شهریور ۱۳۹۷

۱ September ۲۰۱۸

۳	ارزهای عمده
۳	شاخص دلار
۴	شاخص EURUSD
۵	اونس
۶	بازار نفت
۶	پتروشیمی
۶	متانول
۶	اوره
۷	الفین ها
۸	بازار فلزات اساسی و کانه ها
۹	فولاد
۹	مس
۱۰	آلومینیوم
۱۰	روی
۱۱	گزارش هفتگی بازار بورس
۱۲	بازار سکه و ارز
۱۴	اخبار اقتصادی-سیاسی جهان و ایران

ارزهای عمده شاخص دلار

شاخص دلار آمریکا در کانال صعودی معامله می شود

با توجه به نمودار هفتگی شاخص دلار آمریکا ملاحظه می شود که روز ۲۱ ژانویه، حرکات نزولی بازار که از اوج قیمتی ۱۰۳۰۸۰ شروع شده بود، بعد از یک سال از سوی نرخ ۸۸۰۲۰ متوقف شد که در ادامه شاهد نوسان شاخص دلار آمریکا بین سطوح ۸۸۰۲۰-۹۰۰۵۰ بودیم. هفته آخر ماه آوریل، بازار سقف محدوده نوسانی (نرخ میانی ۹۰۰۵۰) را شکست و وارد فاز اصلاحی شد، به طوریکه شاخص دلار آمریکا بعد از شکست اصلاح ۳۸۰۲ درصد فیبوناچی به مقاومت رند ۹۵ واحدی رسید.

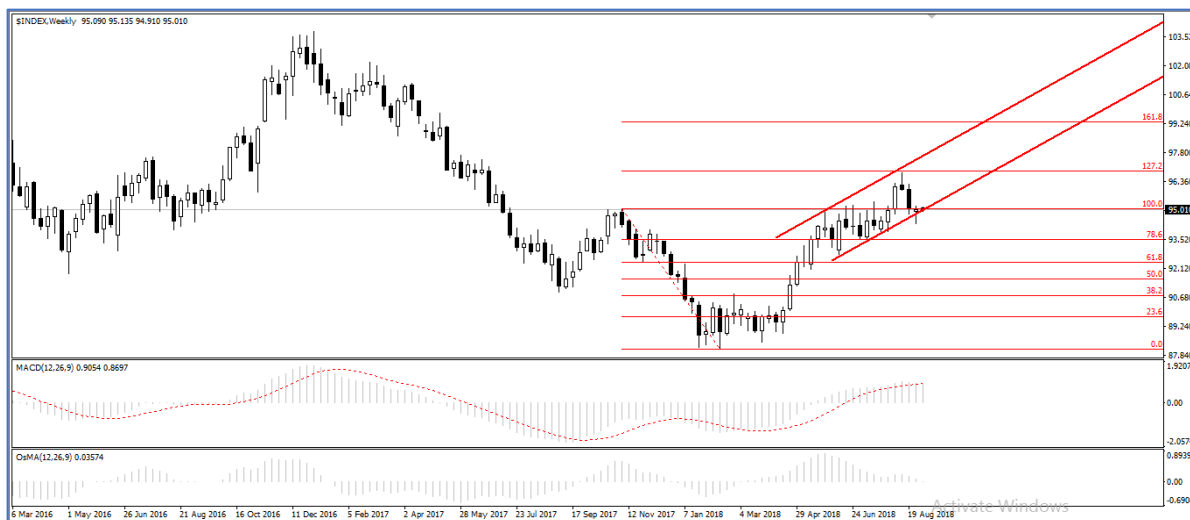
از اواخر ماه مه، حرکات اصلاحی بازار از سوی نرخ رند ۹۵ واحدی متوقف شد که در نتیجه آن حرکات قیمتی شاخص دلار بین نرخ رند ۹۵ و کف کانال صعودی بلند مدت محدود شده بودند. هفته دوم ماه اوت، دلار آمریکا در ادامه فشارهای خرید توانست مقاومت ۹۵ واحدی را بشکند و حرکات اصلاحی خود را بعد از شکست سطح ۵۰ درصد فیبوناچی تا سقف کانال بسط دهد. اما مقاومت سقف کانال مانع از ادامه حرکات اصلاحی شد و شاخص دلار را با تشکیل پین بار نزولی تا نرخ رند ۹۵ واحدی تضعیف کرد. هفته گذشته، بازار در قالب مقاومت به ۹۵ واحدی واکنش نشان داد و به کف کانال سقوط کرد که حمایت کف کانال باعث بازگشت شاخص به سمت نرخ ۹۵ واحدی همراه با تشکیل کندل پین بار صعودی ضعیفی شد.

سیگنال شکست نرخ رند ۹۵ واحدی:

در طی هفته جاری اگر شاخص دلار به پین بار صعودی واکنش نشان دهد و در ادامه بازگشت مثبت از کف کانال نرخ رند ۹۵ واحدی را بشکند، می تواند رالی صعودی جدیدی تا سقف کانال به راه بیندازد. در این صورت سطوح ۹۵۰۵۰ و اصلاح ۵۰ درصد فیبوناچی مقاومت های بازار خواهند بود.

سیگنال بازگشتی از نرخ رند ۹۵ واحدی:

اگر نرخ ۹۵ که در سه ماهه اخیر چندین بار در قالب مقاومت ظاهر شده بود، مجدداً به مقاومت تبدیل شود، می تواند شاخص دلار را دوباره به سمت کف کانال بازگرداند. برای ادامه بازگشت نزولی از سقف کانال، بایستی کف کانال به همراه اصلاح ۳۸۰۲ درصد فیبوناچی شکسته شوند.



تساخص EURUSD

آیا بین بار نزولی EURUSD عمل خواهد کرد؟

با توجه به نمودار هفتگی EURUSD ملاحظه می شود که حرکات نزولی بازار که از مقاومت رند ۱،۴۰۰۰ شروع شده بود، از سوی کف قیمتی ۱،۰۴۷۰ متوقف شد و نرخ برابری توانست حرکات اصلاحی خود را بعد از شکست اصلاح ۵۰ درصد فیبوناچی تا نزدیکی اصلاح ۶۱،۸ درصدی بسط دهد. این فیبوناچی از نرخ رند ۱،۴۰۰۰ تا کف قیمتی ۱،۰۴۷۰ رسم شده است. در تاریخ ۲۱ ژانویه، مقاومت نرخ رند ۱،۲۵۰۰ از ادامه حرکات صعودی ممانعت کرد که نتیجه آن شروع رالی نزولی جدیدی بود. هم چنین بازگشت نزولی از نرخ رند ۱،۲۵۰۰ تأییدی بر تشکیل خط روند نزولی (رسم شده از اوج قیمتی ۱،۴۰۰۰) بود.

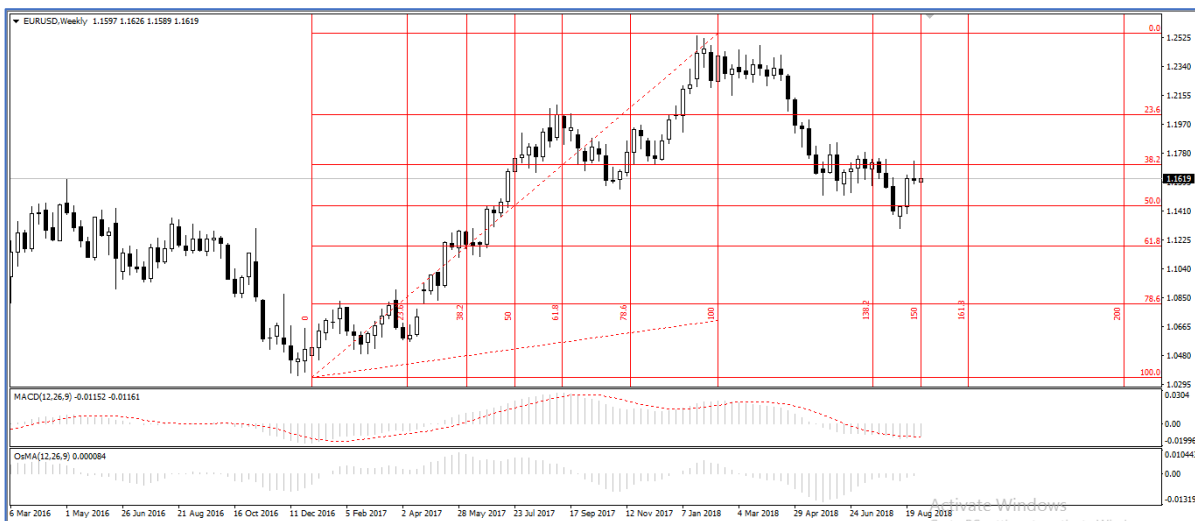
روز ۲۷ مه، حرکات نزولی بازار از سوی کف قیمتی ۱،۱۵۰۹ متوقف شد. که در ادامه جفت ارز EURUSD بیش از دو ماه و نیم در فاز خنثی ۱،۱۸۰۰-۱،۱۵۰۹ معامله می شد. هفته دوم ماه اوت، EURUSD در ادامه فشارهای فروش نرخ ۱،۱۵۰۹ را شکست و به اصلاح ۲۳،۶ درصد فیبوناچی سقوط کرد. اما اصلاح ۲۳،۶ درصدی از ادامه حرکات نزولی ممانعت کرد که شاهد بازگشت صعودی جفت ارز به سمت نرخ ۱،۱۶۰۰ بودیم. هفته گذشته، نرخ برابری در قالب حمایت به ۱،۱۶۰۰ دلار برخورد کرد که نتیجه آن تقویت بازار تا مقاومت جزئی ۱،۱۷۲۵ بود. اما حفظ موقعیت مقاومت ۱،۱۷۲۵ دلار، نرخ برابری را با تشکیل کندل بین بار نزولی به سمت ۱،۱۶۰۰ بازگرداند.

سیگنال شکست نرخ رند ۱،۱۶۰۰ دلار:

از آنجایی که روند یورو در برابر دلار آمریکا هم چنان نزولی است، در طی هفته جاری اگر بازار به بین بار نزولی واکنش نشان دهد و به زیر نرخ رند ۱،۱۶۰۰ دلار عبور کند، EURUSD می تواند دوباره به سمت ۱،۱۵۰۹، ۱،۱۴۰۰ و اصلاح ۲۳،۶ درصدی بازگردد. برای ادامه حرکات نزولی به شکست قطعی اصلاح ۲۳،۶ درصدی نیاز است.

سیگنال بازگشتی از نرخ رند ۱،۱۶۰۰ دلار:

اگر نرخ ۱،۱۶۰۰ در قالب حمایت عمل کند، جفت ارز دوباره به سمت مقاومت ۱،۱۷۲۵ باز خواهد گشت. برای این که بازگشت صعودی بازار از اصلاح ۲۳،۶ درصد فیبوناچی ادامه یابد، بازار بایستی از مقاومت های ۱،۱۷۲۵، ۱،۱۸۰۰ و اصلاح ۳۸،۲ درصدی عبور کند. در این صورت مقاومت های بعدی بازار سطوح ۱،۲۰۰۰، ۱،۲۰۹۱ و ۱،۲۲۰۰ خواهند بود.



اونس

اونس طلا با نرخ رُند ۱۲۰۰ دلار درگیر است

طبق نمودار هفتگی اونس طلای جهانی ملاحظه می شود که کف قیمتی ۱۱ دسامبر ۲۰۱۶ در نرخ ۱۱۲۲٫۸۷ دلار حرکات نزولی بازار را محدود کرد و شاهد ورود طلا به کانال صعودی بلند مدت بودیم. در ادامه قیمت طلا بعد از ورود به کانال صعودی افزایش یافت، به طوری که بازار اوج قیمتی سال ۲۰۱۷ (نرخ ۱۳۵۷) را شکست و به محدوده مقاومت ۱۱۳۷۵-۱۳۶۵ رسید. این محدوده در سال ۲۰۱۶ سه بار در قالب مقاومت ظاهر شده و همچنین شامل اوج قیمتی سال ۲۰۱۶ می شود. در هفته آخر ماه ژانویه، محدوده مقاومتی از ادامه حرکات صعودی تا سقف کانال ممانعت کرد که نتیجه آن نوسان طلا بین محدوده ۱۳۰۰-۱۳۶۵ بود.

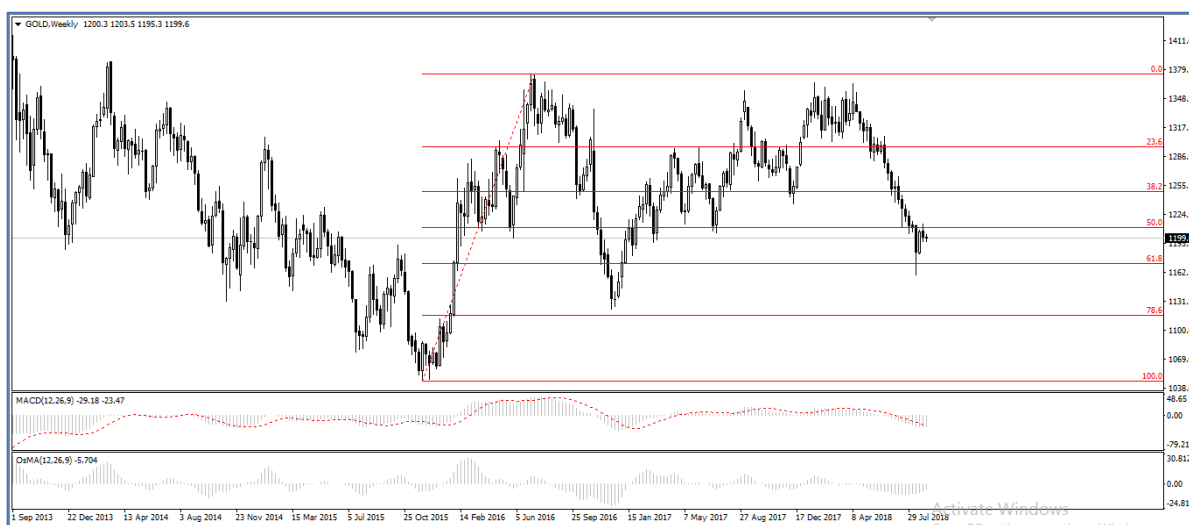
روز ۲۹ آوریل ۲۰۱۸، اونس طلا توانست در ادامه فشارهای فروش کف قیمتی کانال صعودی را بعد از ۱۶ ماه بشکند و به کف محدوده نو سانی برسد. هفته سوم ماه مه بازار بعد از برخورد مجدد به کف کانال، نرخ ۱۳۰۰ دلار (کف قیمتی محدوده نو سانی) را بعد از پنج ماه شکست و رالی نزولی جدیدی به راه انداخت. بازار در ادامه حرکات نزولی ۱۴۰ دلار سقوط کرد و به نرخ ۱۱۶۰ دلار رسید. اما در ادامه مشخص شد که شکست کف قیمتی سال ۲۰۱۳ در نرخ ۱۱۸۰ دلار جعلی بوده و طلای جهانی بعد از ثبت کف قیمتی جزئی ۱۱۶۰ دلار به بالای ۱۱۸۰ بازگشت. اونس طلا هفته معاملاتی گذشته را صعودی آغاز کرد و به نرخ ۱۲۱۴ دلاری رسید که مقاومت این نرخ قیمت طلا را دوباره تا نرخ رُند ۱۲۰۰ دلار کاهش داد.

سیگنال شکست نرخ رُند ۱۲۰۰ دلار:

از آنجایی که روند کلی بازار نزولی است، طی هفته جاری اگر بازار در ادامه بازگشت نزولی از مقاومت ۱۲۱۴ دلار به زیر نرخ ۱۲۰۰ دلار عبور کند، اونس طلا می تواند دوباره به سمت سطوح ۱۱۸۰ و ۱۱۶۰ بازگردد. شکست نرخ ۱۱۶۰ به همراه نرخ میانی ۱۱۵۰، بازار را به هدف بعدی در کف قیمتی ۱۱ دسامبر ۲۰۱۶ در نرخ ۱۱۲۲٫۸۷ خواهد رساند.

سیگنال بازگشتی از نرخ رُند ۱۲۰۰ دلار:

اگر نرخ ۱۲۰۰ دلار در قالب حمایت عمل کند، اونس طلا می تواند دوباره به مقاومت ۱۲۱۴ دلار برسد. برای اینکه بازگشت صعودی جزئی بازار از ۱۱۶۰ دلار ادامه یابد، بایستی بازار به بالای مقاومت ۱۲۱۴ دلار عبور کند، در این صورت قیمت طلا با مقاومت های ۱۲۳۵، ۱۲۶۰ و ۱۲۷۵ مواجه خواهد شد.



بازار نفت

نفت خام درگیر به مقاومت مهم ۷۰ دلاری

به گزارش وزارت انرژی روسیه، این کشور در ماه اوت روزانه ۱۱/۲۱ میلیون بشکه نفت استخراج کرده، که تغییری کمی با میزان ماه ژوئیه دارد. در ماه ژوئیه سطح استخراج نفت خام روسیه به نزدیکی اوج سال ۲۰۱۶ رسیده بود.

در ماه‌های ژوئن و ژوئیه تولید نفت خام روسیه روزانه با افزایش ۲۵۰ هزار بشکه‌ای همراه بود، درحالی‌که تولید نفت خام عربستان پایین‌تر از مقدار ماه‌های قبل بوده است. در ماه اوت تمامی تولیدکنندگان نفت خام روسیه، سطح تولید خود را با شیب ملایمی افزایش داده‌اند. صادرات نفت خام روسیه هم با رشد ۱/۹ درصدی نسبت به ماه ژوئیه همراه بوده است.

اما در گزارشی دیگر از بلومبرگ، وزیر نفت عمان گفته است که برخی از تولیدکنندگان اوپک پلاس (OPEC+) اعضای اوپک و تولیدکنندگان بزرگ دنیا مثل روسیه) در رسیدن به سطح سهمیه تولید نفت خام خود به مشکل برخوردند. دلیل اصلی این مشکل، کمبود سرمایه‌گذاری است. "قیمت نفت خام در ادامه سال ۲۰۱۸ بین محدوده ۷۰ تا ۸۰ دلاری خواهد بود."



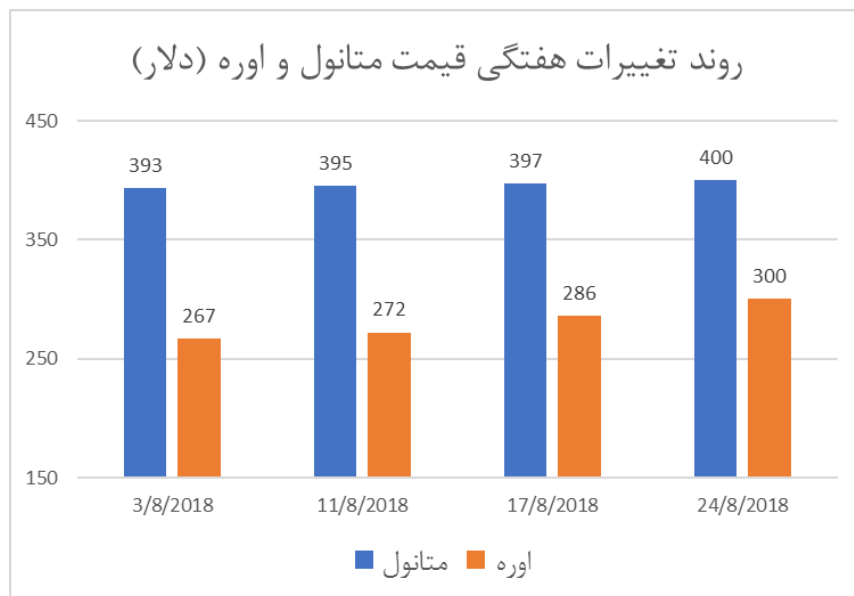
پتروشیمی

متانول

بر اساس آخرین داده‌های منتشر شده نشریه پلتس در تاریخ جمعه ۲۴ آگوست ۲۰۱۸ نرخ متانول CFR چین با اندکی افزایش در محدوده ۴۰۰ دلار معامله شد. نرخ متانول در معاملات مربوط به سررسید ابتدای ۲۰۱۹، به نرخ ۳۴۰۰ یوان رسیده است. قراردادهای و نرخ‌های مورد معامله کنونی نشان از ثبات میانگین قیمت محصول فوق در حوالی ۴۰۰ دلار برای کل سال جاری دارد.

اوره

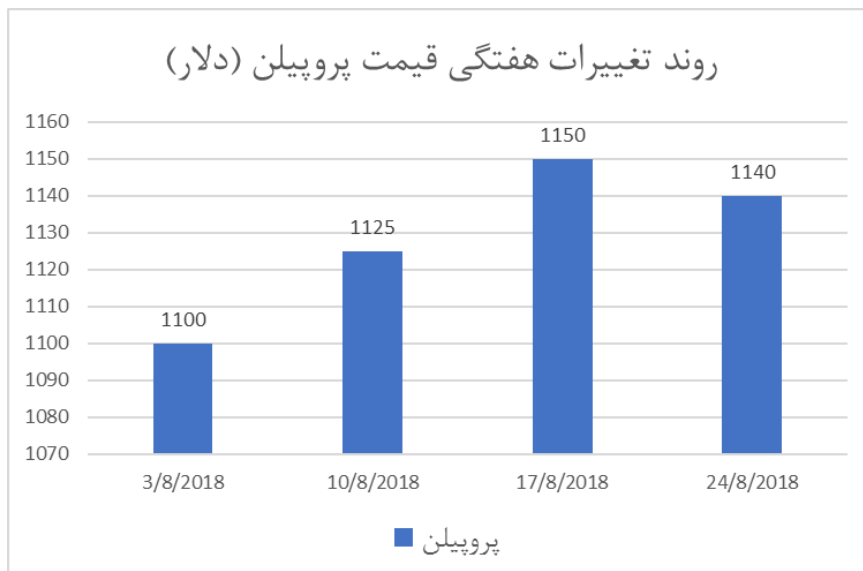
نرخ هر تن اوره گرانول در هفته گذشته با رشد بالای ۱۰ دلاری، در نرخ ۳۰۰ دلار معامله شد. قراردادهای اوره در سررسیدهای آتی نیز در حوالی ۲۹۰ دلار معامله شدند. لازم به ذکر است که با وجود افزایش چشمگیر نرخ اوره جهانی در این فصل سال، به دلیل تحریم‌های آمریکا و عدم تمایل تامین‌کنندگان به معامله با ایران، نرخ اوره صادراتی ایران به طور متوسط ۶۰ دلار از قیمت‌های جهانی، پایینتر معامله می‌شود.

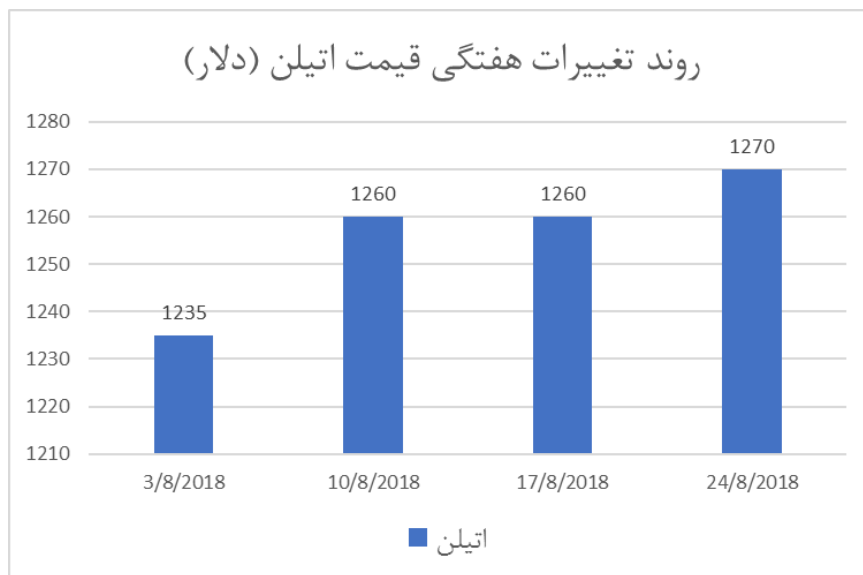


منبع: نشریه پلتس

الفین ها

بهبودهای اخیر در بازار داخلی چین منجر به شکل گیری روند صعودی برای دورنمای کوتاه مدت قیمت های نقدی پلی پروپیلن هند شده است. این امر در حالی رقم خورد که ضعف روپیه در برابر دلار جو کلی بازار محصول را مختل کرد. قیمت های مربوط به اتیلن و پروپیلن طی چهار هفته گذشته در نمودارهای زیر نشان داده شده است:

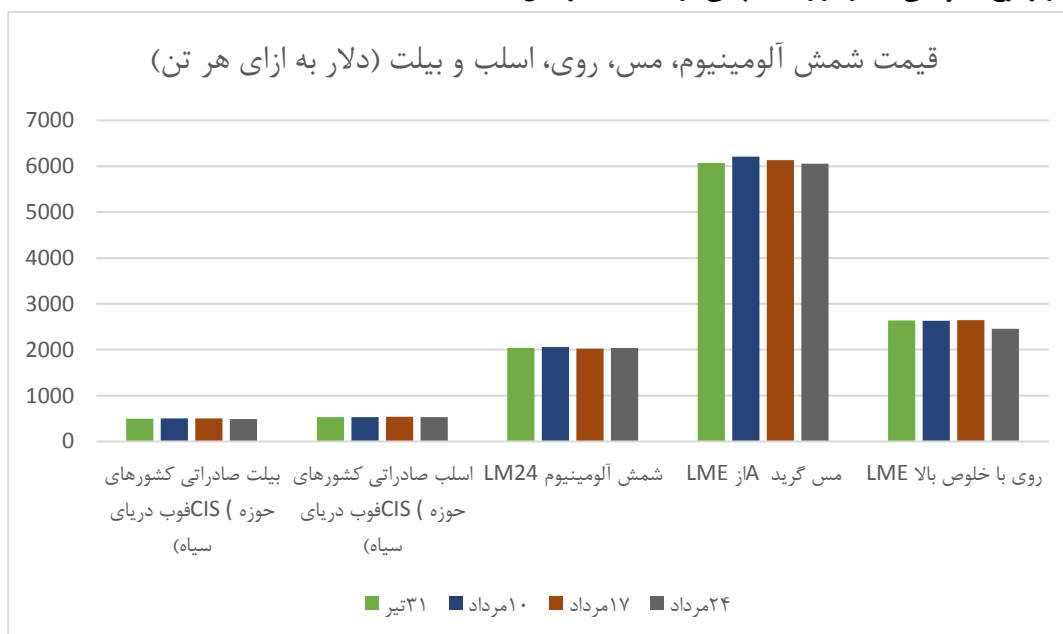




منبع: نشریه پلتس

بازار فلزات اساسی و کانه ها

در جدول زیر نرخ کامودیتی ها در بازارهای جهانی در ۴ هفته اخیر قابل مشاهده است.



فولاد

بیلت صادراتی کشورهای حوزه CIS (فوب دریای سیاه) - دلار به ازای هر تن

۸ شهریور ماه	۳۱ مرداد ماه	۲۴ مرداد ماه	۱۷ مرداد ماه
۴۷۵	۴۷۳	۴۸۸	۵۰۰

اسلب صادراتی کشورهای حوزه CIS (فوب دریای سیاه) - دلار به ازای هر تن

۸ شهریور ماه	۳۱ مرداد ماه	۲۴ مرداد ماه	۱۷ مرداد ماه
۵۱۰	۵۲۵	۵۳۰	۵۳۵

ماهانه worldsteel در هفته گذشته منتشر شد. در این گزارش که عملکرد ۶۶ کشور عضو در ماه جولای را نشان میدهد، برای ایران شاهد کاهش تولید ماه به ماه هستیم. رشد تولید فولاد دنیا نیز در ماه جولای ۵٫۸ درصد بوده است که نسبت به ۵ درصد ۷ ماهه ابتدایی سال افزایش داشته ست. روند تولید در چین و هند نیز با رشد به ترتیب ۷٫۲ و ۸ درصد مناسب ارزیابی می شود.

مس

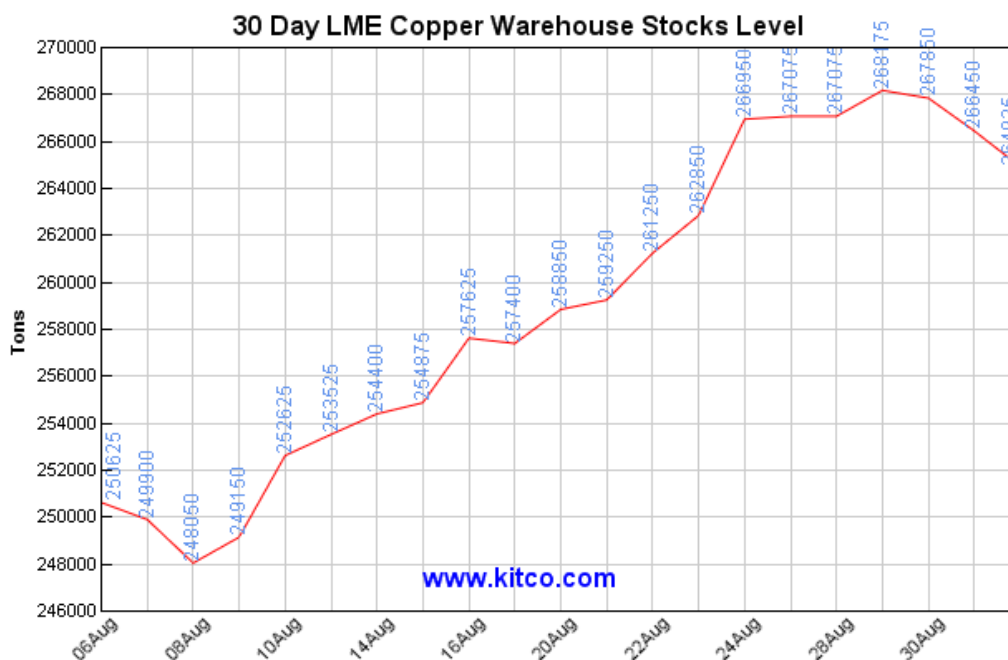
روند نوسانات قیمت مس در چهار هفته گذشته به شرح جدول زیر می باشد.

مس گرید LME - A

۸ شهریور ماه	۳۱ مرداد ماه	۲۴ مرداد ماه	۱۷ مرداد ماه
۶۰۶۴	۶۰۲۵٫۵۰	۶۰۵۹	۶۱۳۲

در هفته گذشته ۱۰۰ هزار تن از موجودی انبارهای LME کاهشی لغو مجوز فروش شده اند و موجودی انبارهای شانگهای نیز کاهشی بوده است. تضعیف دلار نیز در افزایش قیمت مس در این هفته موثر واقع شد.

موجودی انبارهای LME به شرح نمودار زیر می باشد.

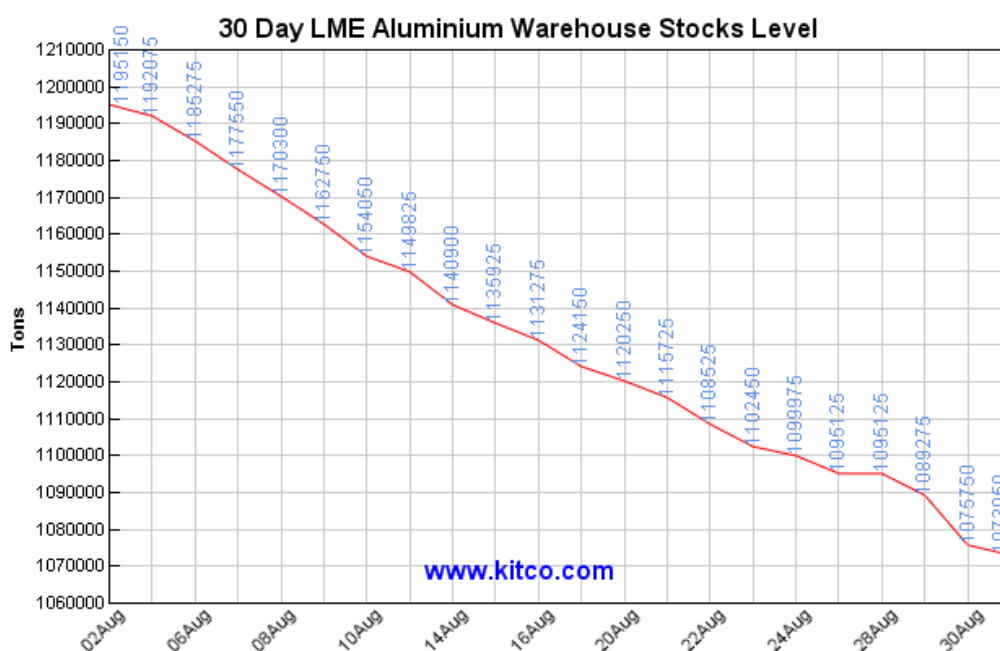


شمش آلومینیوم LM24

۸ شهریور ماه	۳۱ مرداد ماه	۲۴ مرداد ماه	۱۷ مرداد ماه
۲۱۱۶	۲۰۴۰,۵۰	۲۰۳۸	۲۰۲۶

ماده اولیه تولید شمش آلومینیوم در بازارهای جهانی روندی رو به رشد دارد و طی دو ماه اخیر ۲۶ درصد افزایش یافته است. ترامپ نیز در هفته ای که گذشت تصمیم گرفت تا مجوز واردات آلومینیوم را به صورت موردی به برخی کشورها اعطا کند که این تصمیم تاثیر مثبتی بر چشم انداز نرخ های جهانی دارد. موجودی انبارهای LME نیز ۱۴۰۰ تن کاهش یافته و مجوز فروش ۵۰ هزار تن آلومینیوم در ده روز گذشته لغو شده است.

موجودی انبارهای LME به شرح زیر می باشد.



روی

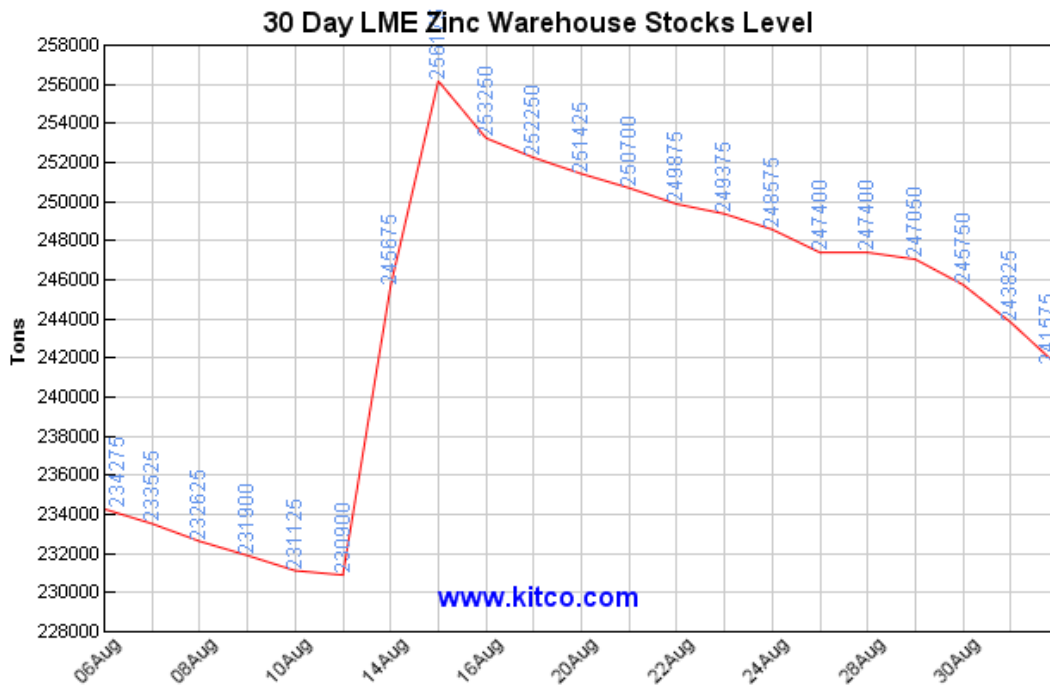
روند نوسانات قیمت روی در چهار هفته گذشته به شرح جدول زیر می باشد.

قیمت روی با خلوص بالا- LME

۸ شهریور ماه	۳۱ مرداد ماه	۲۴ مرداد ماه	۱۷ مرداد ماه
۲۵۰۶	۲۴۳۴	۲۴۵۸	۲۶۴۸

قیمت فلز روی در هفته گذشته با توجه به کاهش قابل توجه موجودی انبارهای LME و لغو مجوز فروش ۴۵۵۰ تن افزایشی بود. آریبتراژ بین بورس های لندن و شانگهای نیز تا ۱۵۱ دلار افزایش یافته و بازار چین با کمبود مواجه است.

موجودی فلز روی در انبارهای LME به صورت زیر است.



گزارش هفتگی بازار بورس

در هفته جاری شاخص بازار بورس ایران با ۱۱۲۸,۹۹ واحد افزایش از ابتدای هفته به ۱۳۷۴۷۲,۳۶ واحد رسید. همچنین در بازار فرابورس نیز شاخص با ۱۱,۳۰ واحد افزایش به ۱۵۵۶,۳۶ واحد رسید. بازار ابتدای هفته با سیگنال مثبت نرخ های جهانی ناشی از تضعیف دلار کار خود را آغاز کرد. در این بین انتشار گزارش ماهانه خارک و کاهش فروش مقداری بویژه توقف فروش LPG باعث شد تا بازار به این گزارش واکنش داده و فشار فروش در سهم های صادراتی به ویژه گروه پتروشیمی با نگرانی از تاثیر تحریم ها بر فروش شرکت ها افزایش یابد. اختیار تام وزیر صنعت در عزل مدیران پتروشیمی ها و همچنین الزام شرکت هایی که ارز خود را در سامانه نیما عرضه نمی کنند به تحویل ارز خود به بانک مرکزی دیگر اخباری بود که بازار را همچنان در ابهام آینده نگاه داشت. اما انتشار گزارش ماهانه پتروشیمی جم که نشانی از افت فروش نداشت امیدها را مجدداً به بازار برگرداند. عرضه مفتول و کاتد مس فملی در بورس کالا نیز با کاهش محسوس حجم خرید توسط خریداران همراه بود و دو علت برای آن می توان متصور بود: گزینش خریداران به علاوه افزایش قیمت ها. آزاد سازی نرخ فرآورده های ویژه که حدوداً ۱۵ درصد حجم محصولات پالایشی ها را در برمی گیرد باعث شد تا بسیاری انتظار تعدیل سود از این شرکت ها داشته باشند و معاملات آن ها پر حجم دنبال می شد. از طرفی فعالان بازار با توجه به این آزادسازی انتظار آزادسازی نرخ فرآورده های اصلی را نیز داشتند. روانکاران که مصرف کنندگان محصولات پالایشگاه ها هستند اعتراض شدید خود به این مصوبه را اعلام نموده و در یک اقدام بسیار عجیب با مصوبه جدید شرکت ملی پالایش نرخ فرآورده های ویژه به دلار دولتی بازگشت. تقارن این موضوع با جلسه سوال از رئیس جمهور در مجلس و افزایش ریسک سیاسی بازار به طور کلی منفی شد اگر چه بسیاری از صفوف فروش تا پایان بازار جمع شد. تصمیم های سلیقه ای و هیجانی به همراه نرخ گذاری دستوری از جمله مواردی هستند که سرمایه گذاری را با ریسک بالایی مواجه کرده است.

بازار سکه و ارز

هفته گذشته بازار سکه و ارز شروع کم نوسانی را تجربه نمود و قیمت ها در محدوده روز پنجشنبه و اندکی کاهش بود. روز شنبه هر سکه طرح جدید با افت ۳۰ هزار تومانی به قیمت ۳ میلیون و ۸۲۰ هزار تومان معامله شد. پیش تر اعلام خبر وصول طرح ممنوعیت عرضه سکه های پیش فروش بدون محدودیت حمایت کف ۳ میلیون و ۷۰۰ هزار تومان از سکه را تقویت کرد. هفته قبل در شرایط نوسان قیمت طلا در بازه ۱۱۸۰ تا ۱۲۰۰ دلار و نوسان محدود دلار سکه در کانال ۳ میلیون و ۸۰۰ هزار تومانی حرکت کرد. با وجود جهش طلا روز جمعه (بالا تر از سقف ۱۲۰۰ دلاری) کم واکنشی سکه به طلای جهانی و کم نوسانی دلار در شرایط تعطیلی بازارهای مرزی، عامل فشار بر سکه شد.

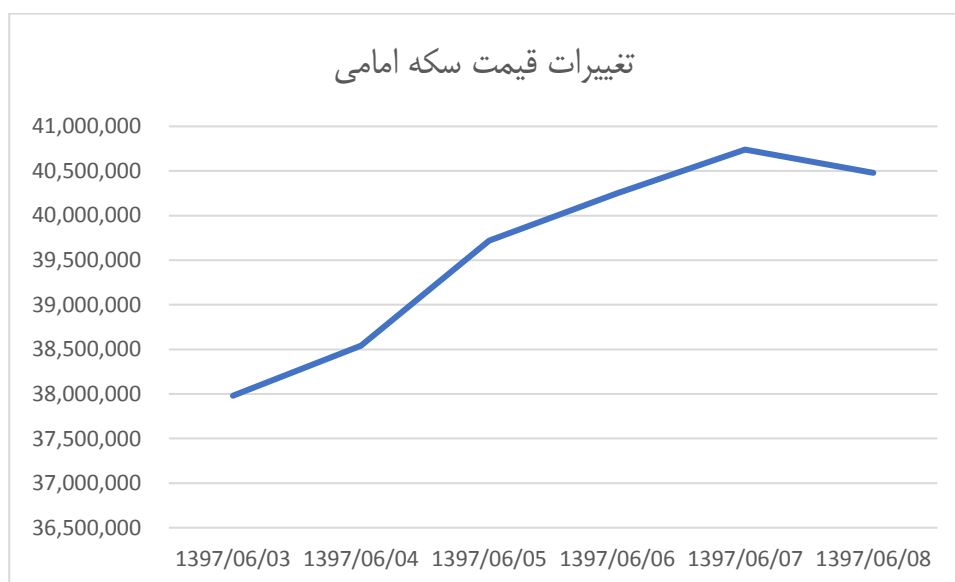
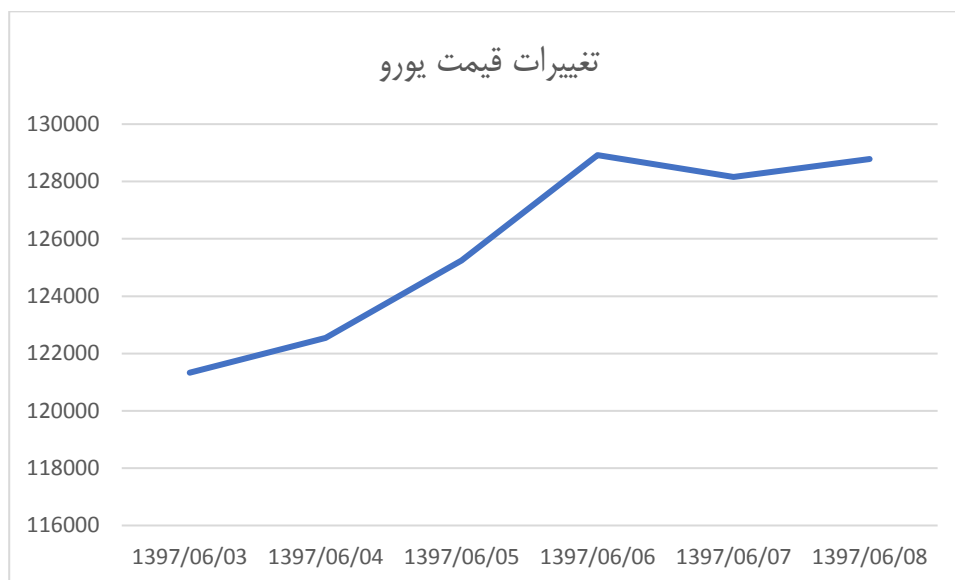
آرامش بازار سکه و ارز دوام چندانی نداشت و روز یکشنبه قیمت دلار و یورو در بازار آزاد افزایشی بود و دلار تا ۱۰ هزار و ۶۵۰ تومان و یورو تا ۱۲ هزار و ۴۵۰ تومان افزایش قیمت داشت. اگرچه برکناری وزیر اقتصاد کرباسیان انتظار می رفت که اثر روانی بر بازار داشته باشد، اما به عقیده فعالان بازار افزایش تقاضا عامل اصلی افزایش قیمت ها بود؛ چرا که اکنون با توجه به افزایش نرخ که در اکثر بازارها در حال رخ دادن است، مردم که چند روزی بود از خرید دلار کمی دست کشیده بودند، بار دیگر به سمت بازار آمده و با ناامیدی از اینکه قرار نیست قیمت ها کاهش شود و یا ثبات داشته باشد، بار دیگر تقاضا برای خرید را بالا برده اند تا ریال را به دلار تبدیل کنند.

روز دوشنبه نیز هر سکه طرح جدید با رشد ۱۰۰ هزار تومانی به قیمت ۳ میلیون و ۹۷۰ هزار تومان معامله شد. رشد دلار بیشترین رشد روزانه سکه در ۳ هفته اخیر را رقم زد. در بازار ارز پس از حبس بازهای دلار در کانال ۱۰ هزار و ۳۰۰ تا ۱۰ هزار و ۶۰۰ تومان، سقف مزبور شکسته شد. افزایش تقاضای خرید در کنار تنش های داخلی عامل حمایت از دلار شد. بنابراین پس از روند کم نوسان سکه در کانال ۳ میلیون و ۸۰۰ هزار تومانی در ۶ روز معاملاتی اخیر، مقاومت سقف ۳ میلیون و ۹۰۰ هزار تومانی شکسته شد. هر دلار آمریکا با رشد ۱۸۰ تومانی به نرخ ۱۰ هزار و ۷۵۰ تومان معامله شد. با کاهش التهابات بازار ارز از نیمه دوم مرداد با اجرایی شدن بسته جدید ارزی، از ۲۹ مرداد تا یکشنبه ۴ شهریور شاهد کم نوسانی دلار در بازه ۱۰ هزار و ۴۰۰ تا ۱۰ هزار و ۶۰۰ تومان بودیم. با این وجود، همچنان تردیدهای بین المللی در کنار نزدیک شدن به دور دوم تحریم ها و احتمال کاهش درآمدهای نفتی، مانع از افت قابل توجه دلار شد. از ابتدای هفته، افزایش تقاضای خرید در بازار ارز با رشد تقاضای مسافرتی، تقاضای ارز دانشجویی و شناسایی فرصت خرید از سوی معامله گران دلار را صعودی کرد. اما روز دوشنبه توجه معامله گران به استیضاح برخی وزرا و اعلام وصول طرح سوال از رئیس جمهور در مجلس با رشد تقاضای محافظه کارانه سقف شکنی دلار را رقم زد. در کنار دلار، قیمت یورو نیز در بازار آزاد افزایشی شد. در سومین روز هفته، یورو ۳۰۰ تومان رشد کرد و به بهای ۱۲ هزار و ۵۰۰ تومان رسید. در شرایطی قیمت دلار و یورو در روزهای ابتدایی شهریورماه در مسیر افزایشی قرار گرفته است که برخی فعالان باور دارند در صورت ادامه نوسانات ممکن است بخشی از سپرده گذاران بانکی نیز به جای تمدید حساب های خود با سود های پیشین تصمیم بگیرند وارد بازار ارز شوند.

روز سه شنبه ریسک گریزی معامله گران با استیضاح برخی وزرا و طرح سوال از رئیس جمهوری جهش دلار میانه سه شنبه تا سقف ۱۱ هزار و ۲۰۰ تومان و لمس سقف ۴ میلیون و ۱۰۰ هزار تومان سکه را رقم زد. اما با کاهش التهابات بازار ارز، سکه اندکی نزولی شد. هر دلار آمریکا با رشد ۱۶۰ تومانی به نرخ ۱۰ هزار و ۹۱۰ تومان معامله شد. پس از روند کم نوسان دلار در کانال ۱۰ هزار و ۴۰۰ تا ۱۰ هزار و ۶۰۰ تومان ورود تدریجی تقاضای خرید به بازار، از ابتدای هفته دلار را صعودی کرد. روز سه شنبه با طرح سوال از رئیس جمهوری و عدم رضایت نمایندگان در کنار نگرانی ها نسبت به «برجام» با تشدید فضای ابهام دلار را تا سقف ۱۰ هزار و ۹۵۰ تومانی افزایش داد. با وجود رشد دلار تا سقف ۱۱ هزار و ۲۰۰ تومان، اما افزایش عمق بازار ارز پس از بازگشت صرافی ها، مانع از تشدید هیجانات صعودی بازار شد و در ساعات پایانی دلار را نزولی کرد.

برخلاف رشد ربع سکه در روز چهارشنبه، سکه تمام بهار آزادی کاهش قیمت را تجربه کرد. در پنجمین روز هفته، سکه ۱۰ هزار تومان از ارزش خود را از دست داد و به قیمت ۴ میلیون و ۴۰ هزار تومان رسید. از نظر برخی بازیگران، سکه روز چهارشنبه کمی تعدیل قیمت را

تجربه کرده بود. از نظر فعالان، ماندن بالای این مرز به معنی حرکت سکه به سوی سطح مقاومتی ۴ میلیون و ۲۰۰ هزار تومانی خواهد بود. روز چهارشنبه، دلار ۶۰ تومان افزایش را به ثبت رساند و روی عدد ۱۰ هزار و ۹۷۰ تومان ایستاد. به گفته فعالان، مهم‌ترین عاملی که در بازار ارز زمینه ساز افزایش قیمت شده، ورود تقاضای خرد و احتیاطی به بازار بوده است. همچنین برخی از معامله‌گران عنوان کردند، تقاضای ارز برای مهاجرت یا تحصیل نیز در بازار ارز بیشتر شده است. عده دیگری باور دارند، هر چقدر به زمان اجرایی شدن دور دوم تحریم‌ها نزدیک شویم، به مرور تقاضا برای خرید ارز افزایش بیشتری پیدا می‌کند.



اخبار اقتصادی-سیاسی جهان و ایران

- جنگ تجاری بین آمریکا و چین منجر به افزایش قیمت اتیلن دی کلراید به حداکثر رقم ۱۶ ماه گذشته خود شده است.
- آغاز به کار خط EDC پتروشیمی غدیر تحت تاثیر دریافت یک هزار تن VCM طی هفته گذشته، منجر شد تا خبرهایی مبنی بر ادامه فعالیت خط تولید پی وی سی شرکت مذکور با ظرفیت ۸۰ درصدی منتشر شود.
- بر اساس مصاحبه منتشر شده از سوی مدیرعامل شستا، ادغام شرکت های شستا، هلدینگ خلیج فارس و سرمایه گذاری غدیر در دستور کار قرار گرفته و تنها در انتظار امضای وزارت نفت و کار می باشد.
- در پی تحریم های آمریکا علیه ایران، حدود ۵۳ شرکت بین المللی اروپایی، آسیایی و آمریکایی بازار ایران را ترک کرده یا فعالیت های خود را به حالت تعلیق درآوردند.
- دستورالعمل تنظیم بازار مس جز اخبار مهم هفته گذشته بود بر اساس این دستورالعمل قیمت پاید کاتد مس با قیمت (نرخ رسمی بانک مرکزی*۱,۱ LME*) تعیین می شود و قیمت پایه مفتول مسی نیز ۱,۰۵ برابر کاتد می باشد. از جمله مواردی که در این دستورالعمل بر آن تاکید شده است می توان به باز بوده سقف رقابت، الزام به عرضه کلیه تولیدکنندگان، تعیین لیست مجاز خریداران بورس توسط سامانه بهین یاب اشاره کرد نکته قابل توجه در مورد این دستورالعمل این است که حقوق دولتی معادن مس متناسب با رشد قیمت اصلاح می شود. پایه قیمت در دستورالعمل تنظیم بازار آلومینیوم نیز (نرخ رسمی بانک مرکزی*۱,۱ LME*) تعیین شده و آلومینیوم المهدی و هرمزال نیز ملزم به عرضه شده اند.
- در هفته ای که گذشت صحبت های رییس بانک مرکزی آمریکا مبنی بر اینکه خبری از شتاب تورم به بالای ۲ در صد وجود ندارد و کاهش انتظارات برای رشد نرخ بهره به همراه انتشار داده رشد GDP سه ماهه دوم ۲۰۱۸ در سطح ۴,۱ در صد، دلار کاهش یافت و کامودیتیها با رشد قیمت همراه شدند. در پایان هفته با وجود کاهش شدید موجودی انبارهای LME، رشد اندک دلار و عدم پیشرفت مذاکرات تجاری چین و آمریکا به علاوه کاهش ارزش لیر ترکیه باعث فشار بر بازارها شده بودند.