

بولتن هفتگی اقتصادی
شرکت کارگزاری بورس بهگزین

هفته منتهی به 17 شهریور 1397
8 September 2018

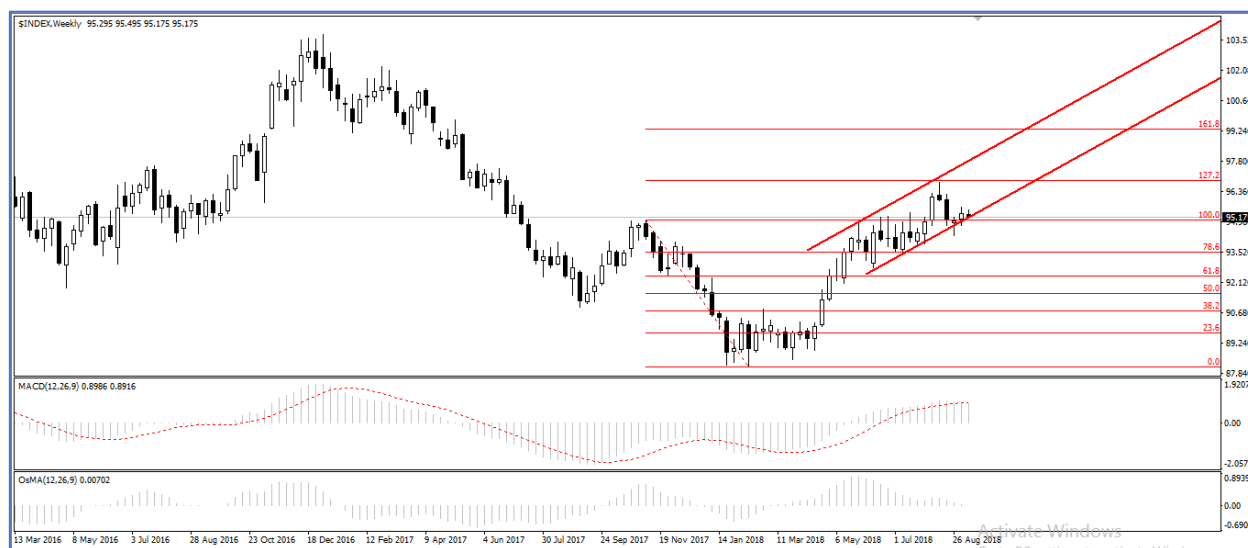
3	ارزهای عمده
3	شاخص دلار
3	شاخص EURUSD
4	اونس
6	بازار نفت
6	پتروشیمی
6	متانول
6	اوره
7	الفین ها
8	بازار فلزات اساسی و کانه ها
9	فولاد
9	آلومینیوم
10	مس
11	روی
12	گزارش هفتگی بازار بورس
13	بازار سکه و ارز
15	اخبار اقتصادی-سیاسی جهان و ایران

ارزهای عمده

شاخص دلار

رالی صعودی دلار آمریکا متوقف شد

شاخص دلار آمریکا در اولین روز کاری هفته بدون روند خاصی حرکت می کند. رالی صعودی دلار آمریکا که از روز جمعه و پس از انتشار گزارش های اشتغال شروع شده بود، تا اوایل معاملات اروپا ادامه داشت. اما در چند ساعت گذشته شاهد افت ارزش دلار آمریکا در بازار فارکس بودیم. به نظر می رسد که رسیدن ارز های اصلی به حمایت های کلیدی در برابر دلار آمریکا علت اصلی افت ارزش دلار آمریکا است. روز جمعه گذشته داده های اشتغال آمریکا برای ماه اوت منتشر شدند. رشد NFP یا اشتغال در بخش غیر کشاورزی آمریکا ۲۰۱ هزار واحد بود و نرخ رشد دستمزد ها هم افزایش خوبی داشت. گزارش های اشتغال آمریکا از افزایش نرخ بهره حمایت می کنند و این خبر خوبی برای دلار آمریکا است. در همین حال به نظر می رسد که تنش های تجاری آمریکا و چین هم تشدید خواهد شد، یعنی در صورت تشدید تنش های تجاری تقاضا برای دلار آمریکا به عنوان دارایی حافظ ارزش بیشتر خواهد شد. امروز تقویم اقتصادی بازار آمریکای شمالی خلوت است و تنها سخنرانی رئیس فدرال رزرو آتلانتا را در پیش داریم Bostic. دیدگاه های معتدلی در رابطه با سیاست های پولی فدرال رزرو دارد و از همه مهمتر در کمیته بازار آزاد فدرال رزرو (FOMC) حق رای دارد.



شاخص EURUSD

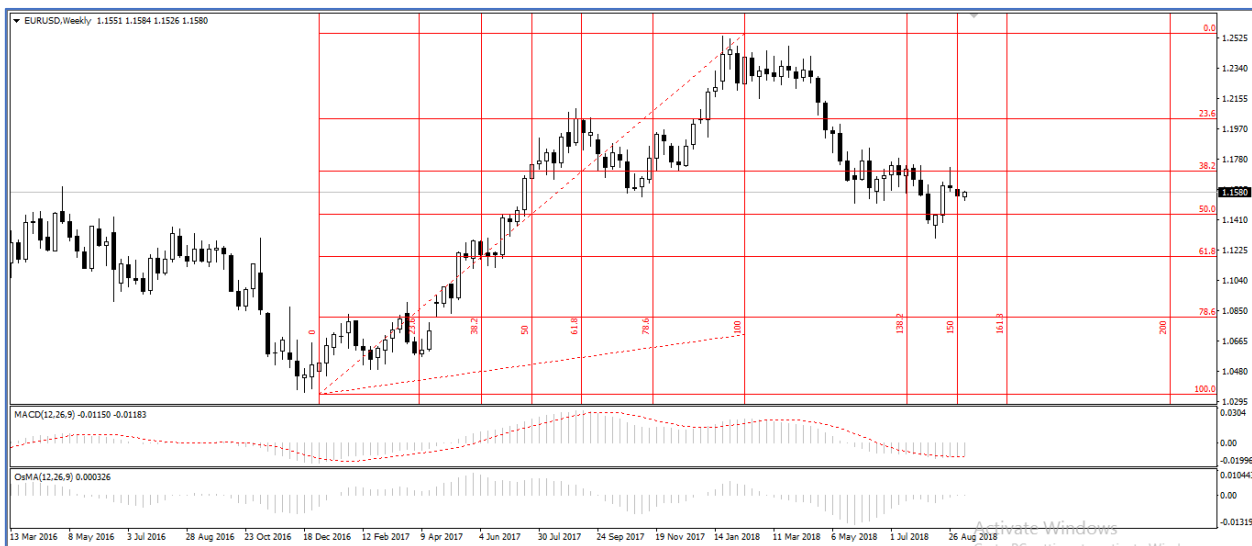
بازگشت مجدد EURUSD به سمت نرخ ۱٫۱۵۰۹ دلار

با توجه به نمودار هفتگی EURUSD ملاحظه می شود که حرکات نزولی بازار که از مقاومت رند ۱٫۴۰۰۰ شروع شده بود، از سوی کف قیمتی ۱٫۰۴۷۰ متوقف شد و نرخ برابری توانست حرکات اصلاحی خود را بعد از شکست اصلاح ۵۰ درصد فیبوناچی تا نزدیکی اصلاح ۱٫۱۸ درصدی بسط دهد. این فیبوناچی از نرخ رند ۱٫۴۰۰۰ تا کف قیمتی ۱٫۰۴۷۰ رسم شده است. در تاریخ ۲۱ ژانویه، مقاومت نرخ رند ۱٫۲۵۰۰ از ادامه حرکات صعودی ممانعت کرد که نتیجه آن شروع رالی نزولی جدیدی بود. هم چنین بازگشت نزولی از نرخ رند ۱٫۲۵۰۰ تأییدی بر تشکیل خط روند نزولی (رسم شده از اوج قیمتی ۱٫۴۰۰۰) بود. روز ۲۷ مه، حرکات نزولی بازار از سوی کف قیمتی ۱٫۱۵۰۹

متوقف شد. که در ادامه جفت ارز EURUSD بیش از دو ماه و نیم در فاز خنثی ۱۰۱۵۰۹-۱۰۱۸۰۰ معامله می شد. هفته دوم ماه اوت، EURUSD در ادامه فشارهای فروش نرخ ۱۰۱۵۰۹ را شکست و به اصلاح ۲۳،۶ درصد فیبوناچی سقوط کرد. اما اصلاح ۲۳،۶ درصدی از ادامه حرکات نزولی ممانعت کرد که شاهد بازگشت صعودی جفت ارز به سمت مقاومتی ۱۰۱۷۲۵ دلار بودیم. هفته گذشته، نرخ برابری در واکنش به پین بار نزولی (تشکیل شده در هفته آخر ماه اوت) به نرخ ۱۰۱۶۰۰ دلار در قالب مقاومت برخورد کرد که نتیجه آن تضعیف جفت ارز تا نزدیکی ۱۰۱۵۰۹ بود.

از آنجایی که روند یورو در برابر دلار آمریکا هم چنان نزولی است، در طی هفته جاری اگر بازار به زیر ۱۰۱۵۰۹ دلار عبور کند، EURUSD می تواند دوباره به سمت نرخ ۱۰۱۴۰۰ و اصلاح ۲۳،۶ درصد فیبوناچی در نرخ رند ۱۰۱۳۰۰ دلار بازگردد. شکست قطعی اصلاح ۲۳،۶ درصدی رالی نزولی بازار را احیا خواهد کرد.

در مقابل اگر نرخ ۱۰۱۵۰۹ دوباره در قالب حمایت عمل کند و خریداران از اطراف این نرخ وارد بازار شوند، در این صورت جفت ارز دوباره به سمت نرخ رند ۱۰۱۶۰۰ و مقاومت ۱۰۱۷۲۵ دلار باز خواهد گشت. برای این که بازگشت صعودی بازار از اصلاح ۲۳،۶ درصد فیبوناچی ادامه یابد، بازار بایستی از مقاومت های ۱۰۱۷۲۵، ۱۰۱۸۰۰ و اصلاح ۳۸،۲ درصدی عبور کند.



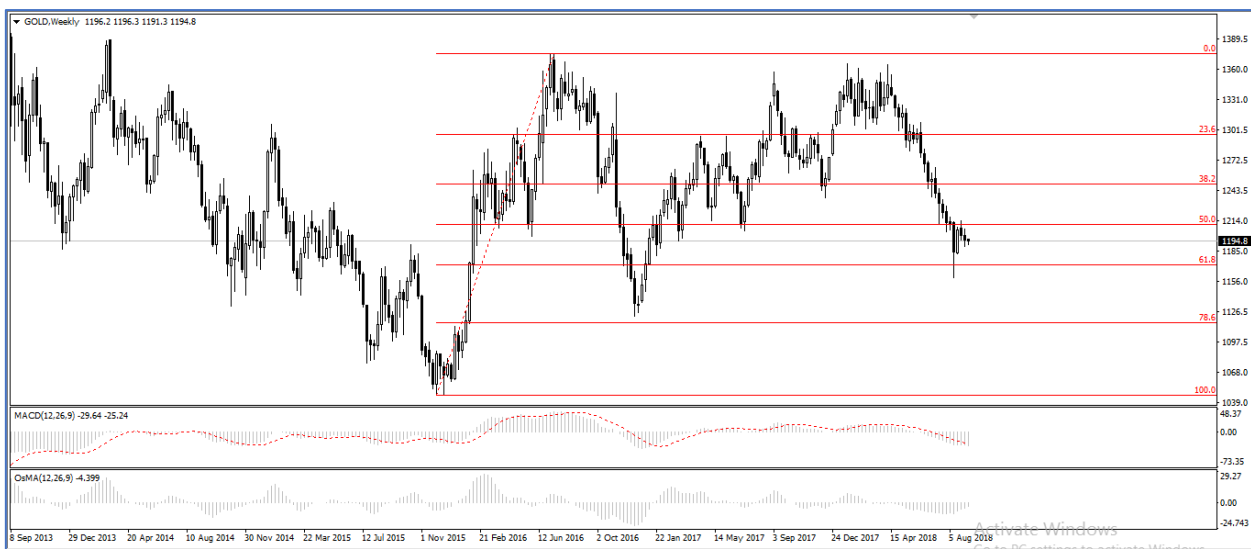
اونس

نوسان اونس طلا حوالی نرخ رند ۱۲۰۰ دلار

طبق نمودار هفتگی اونس طلای جهانی ملاحظه می شود که کف قیمتی ۱۱ دسامبر ۲۰۱۶ در نرخ ۱۱۲۲،۸۷ دلار حرکات نزولی بازار را محدود کرد و شاهد ورود طلا به کانال صعودی بلند مدت بودیم. در ادامه قیمت طلا بعد از ورود به کانال صعودی افزایش یافت، به طوری که بازار اوج قیمتی سال ۲۰۱۷ (نرخ ۱۳۵۷) را شکست و به محدوده مقاومت ۱۳۶۵-۱۱۳۷۵ رسید. این محدوده در سال ۲۰۱۶ سه بار در قالب مقاومت ظاهر شده و همچنین شامل اوج قیمتی سال ۲۰۱۶ می شود. در هفته آخر ماه ژانویه، محدوده مقاومتی از ادامه حرکات صعودی تا سقف کانال ممانعت کرد که نتیجه آن نوسان طلا بین محدوده ۱۳۶۵-۱۳۰۰ بود. روز ۲۹ آوریل ۲۰۱۸، اونس طلا توانست در ادامه فشارهای فروش کف قیمتی کانال صعودی را بعد از ۱۶ ماه بشکند و به کف محدوده نو سانی برسد. هفته سوم ماه مه بازار بعد از برخورد مجدد به کف کانال، نرخ ۱۳۰۰ دلار (کف قیمتی محدوده نو سانی) را بعد از پنج ماه

شکست و رالی نزولی جدیدی به راه انداخت. بازار در ادامه حرکات نزولی ۱۴۰ دلار سقوط کرد و به نرخ ۱۱۶۰ دلار رسید. اما در ادامه مشخص شد که شکست کف قیمتی سال ۲۰۱۳ در نرخ ۱۱۸۰ دلار جعلی بوده و طلای جهانی بعد از ثبت کف قیمتی جزئی ۱۱۶۰ دلار به سمت محدوده ۱۲۱۴-۱۲۰۰ بازگشت. اونس طلا در هفته معاملاتی گذشته نیز برای سومین بار متوالی با این محدوده درگیر بود که نتوانست ۱۲۱۴-۱۲۰۰ را بشکند و کندل هفتگی زیر نرخ ۱۲۰۰ دلار بسته شد.

از آنجایی که روند کلی بازار نزولی است، طی هفته جاری اگر بازار در ادامه بازگشت نزولی از مقاومت ۱۲۱۴ دلار به زیر نرخ ۱۲۰۰ دلار عبور کند، اونس طلا می تواند دوباره به سمت سطوح ۱۱۸۰ و ۱۱۶۰ بازگردد. شکست نرخ ۱۱۶۰ به همراه نرخ میانی ۱۱۵۰، بازار را به هدف بعدی در کف قیمتی ۱۱ دسامبر ۲۰۱۶ در نرخ ۱۱۲۲٫۸۷ خواهد رساند. اگر نرخ ۱۲۰۰ دلار در قالب حمایت عمل کند، اونس طلا می تواند دوباره به مقاومت ۱۲۱۴ دلار برسد. برای اینکه بازگشت صعودی جزئی بازار از ۱۱۶۰ دلار ادامه یابد، بایستی بازار به بالای مقاومت ۱۲۱۴ دلار عبور کند، در این صورت قیمت طلا با مقاومت های ۱۲۳۵، ۱۲۶۰ و ۱۲۷۵ مواجه خواهد شد.



بازار نفت

نفت خام همچنان با مقاومت مهم 70 دلاری درگیر است

صادرات نفت خام ایران به اتحادیه اروپا در طول ۱۸ ماه گذشته به نصف کاهش یافته است. در ماه اوت صادرات روزانه نفت خام ایران به اتحادیه اروپا به ۳۸۷ هزار بشکه در روز کاهش یافته، در حالی که در ماه مه سال ۲۰۱۷ نزدیک ۷۴۰ هزار بشکه در روز بود. از طرفی دبیر کل اوپک (OPEC) گفت، اولویت این سازمان اطمینان یافتن از ثبات قیمتی نفت خام و بازگشت سرمایه‌گذاری‌ها به صنعت نفت است. او معتقد است که سال آینده تقاضای جهانی نفت خام به ۱۰۰ میلیون بشکه در روز خواهد رسید. بارکیندو در ادامه گفت که میزان تقاضا زودتر از پیش‌بینی‌های قبلی به این سطح خواهد رسید.



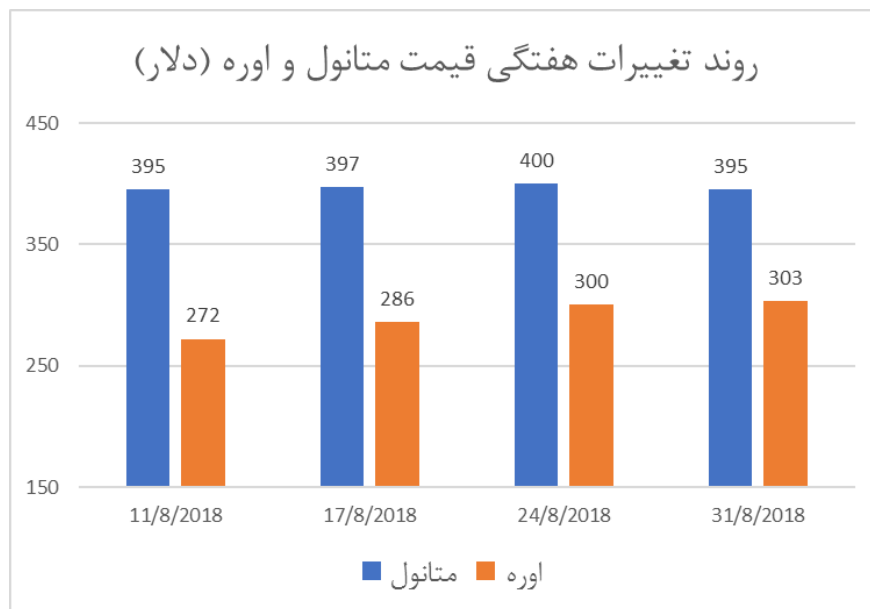
پتروشیمی

متانول

بر اساس آخرین داده‌های منتشر شده نشریه پلتس در تاریخ جمعه 31 اگوست 2018 نرخ متانول CFR چین با اندکی کاهش در محدوده 395 دلار معامله شد. لازم به ذکر است که اگرچه نرخ متانول در یک روند نزولی، به کف نرخ 3200 یوان در معاملات چین برگشت اما همچنان این سطوح، قیمت‌های خوبی برای متانول به حساب می‌آیند.

اوره

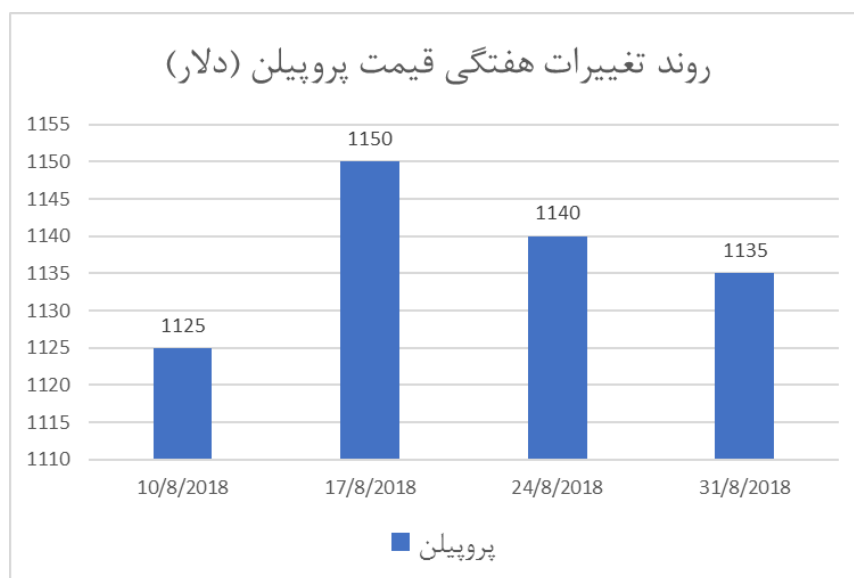
نرخ هر تن اوره گرانول در هفته گذشته با اندکی رشد، در نرخ 303 دلار معامله شد. اگرچه قراردادهای ماه‌های سپتامبر و اکتبر حدوداً 5 دلار بالاتر از قیمت‌های نقدی می‌باشد که نشان از وجود تقاضای کافی برای محصول مذکور دارد اما باید توجه داشت که احتمال کاهش نرخ فروش محصول اوره از سوی تولیدکنندگان ایران در ماه‌های آتی وجود دارد چراکه خریداران اصلی اوره ایران از جمله هند ممکن است تحت تاثیر شرایط تحریمی ایران، حاضر به خرید نبوده و به سمت رقبای اوره ایران حرکت کنند.

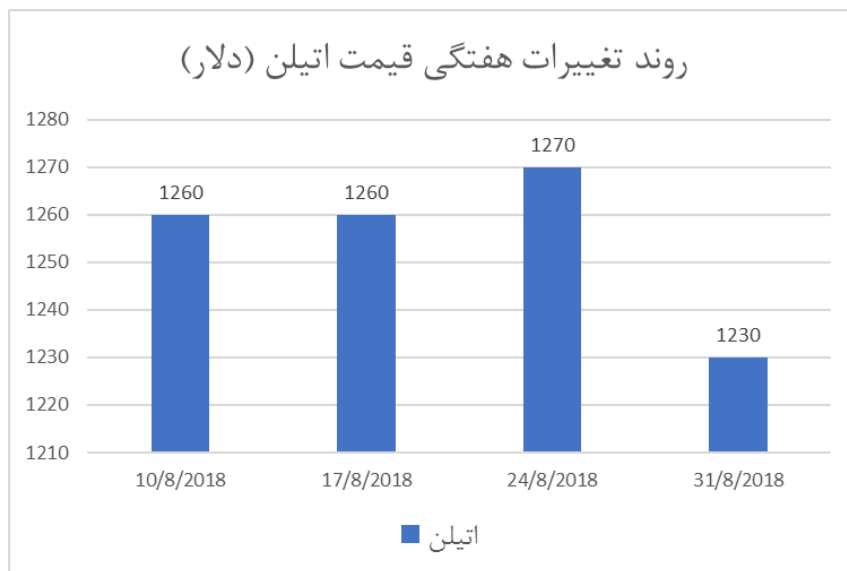


منبع: نشریه پلتس

الفین ها

قیمت های مربوط به اتیلن و پروپیلن طی چهار هفته گذشته در نمودارهای زیر نشان داده شده است:

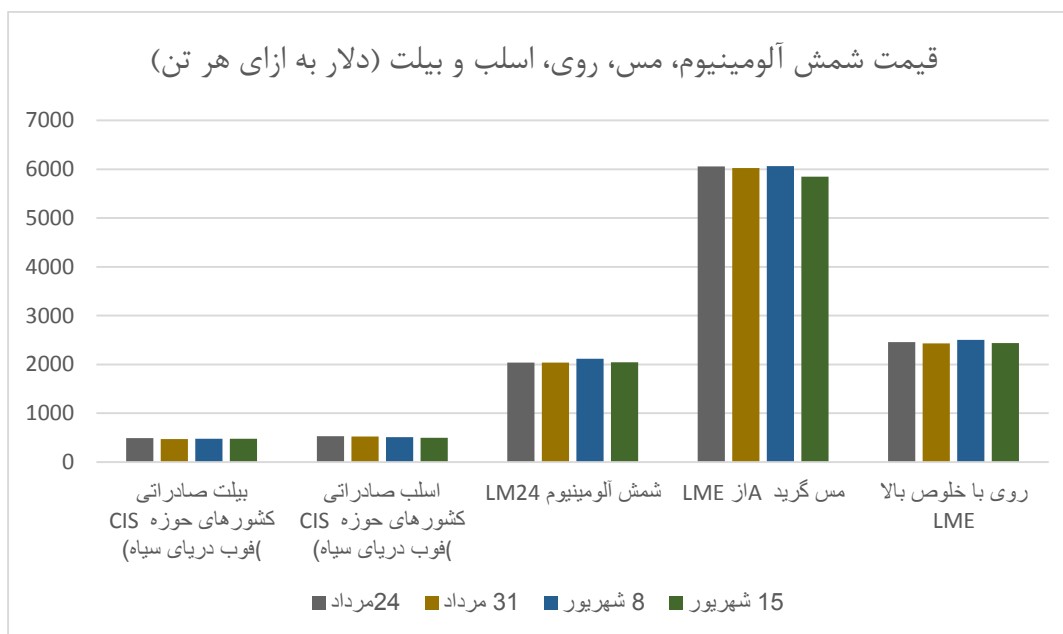




منبع: نشریه پلتس

بازار فلزات اساسی و کانه ها

در جدول زیر نرخ کامودیتی ها در بازارهای جهانی در 4 هفته اخیر قابل مشاهده است.



فولاد

بیلت صادراتی کشورهای حوزه CIS (فوب دریای سیاه) به صورت دلار به ازای هر تن

24 مرداد ماه	31 مرداد ماه	8 شهریور ماه	15 شهریور ماه
488	473	475	476

اسلب صادراتی کشورهای حوزه CIS (فوب دریای سیاه) به صورت دلار به ازای هر تن

24 مرداد ماه	31 مرداد ماه	8 شهریور ماه	15 شهریور ماه
530	525	510	500

قیمت فولاد با توجه به انتشار دستورالعمل محدودیت تولید جدید در ناحیه تانگ شان روندی افزایشی به خود گرفته است. موجودی انبارهای شانگهای نیز برای فولاد 30 درصد کاهش یافته است.

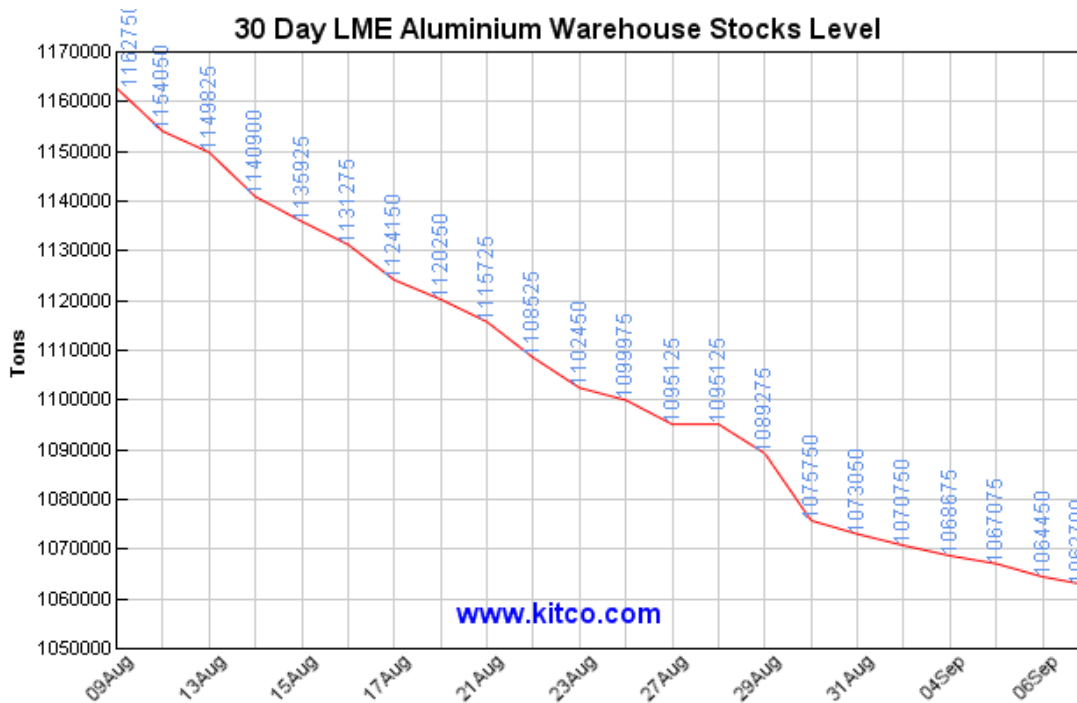
آلومینیوم

شمش آلومینیوم با خلوص بالا

24 مرداد ماه	31 مرداد ماه	8 شهریور ماه	15 شهریور ماه
2038	2040.50	2116	2046

موجودی انبارهای LME همچنان روندی کاهشی دارد از طرف دیگر انتشار داده های مناسب دستمزد ها در آمریکا و افزایش انتظار رشد نرخ بهره قیمت این کامودیتی ها را تحت فشار قرار داد.

موجودی انبارهای LME به شرح زیر می باشد.



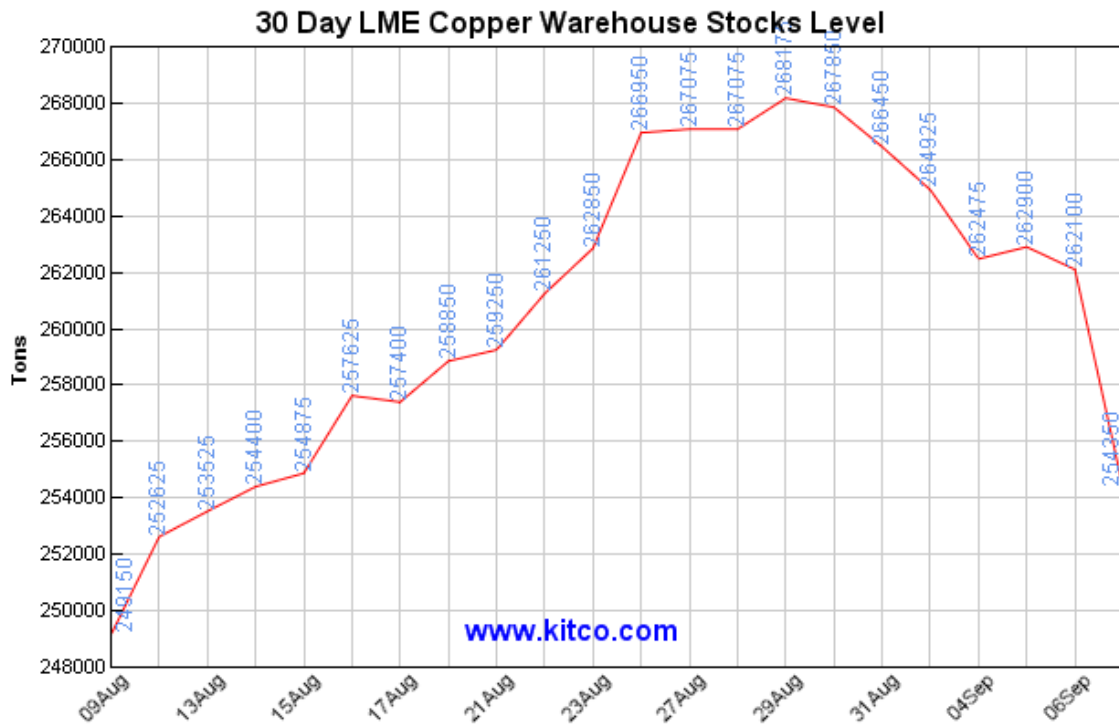
مس

مس گرید A از LME

24 مرداد ماه	31 مرداد ماه	8 شهریور ماه	15 شهریور ماه
6059	6025.50	6064	5850

علی رغم کاهش موجودی انبارها و لغو مجوز فروش 100 تن مس از انبارهای LME، نگرانی ها از جنگ تجاری چین و آمریکا در کنار رشد بهره دلار و بحران کشورهای در حال توسعه روند قیمتی را با عدم ثبات روبرو کرده است. به علاوه امسال چین سرمایه گذاری خود در بخش انتقال برق و مسکن که مصرف کنندگان عمده مس می باشند را کاهش داده است. در این بین آربیتراژ مثبت بین بورس شانگهای و لندن می تواند محرک قیمت مس باشد.

موجودی انبارهای LME به شرح نمودار زیر می باشد.



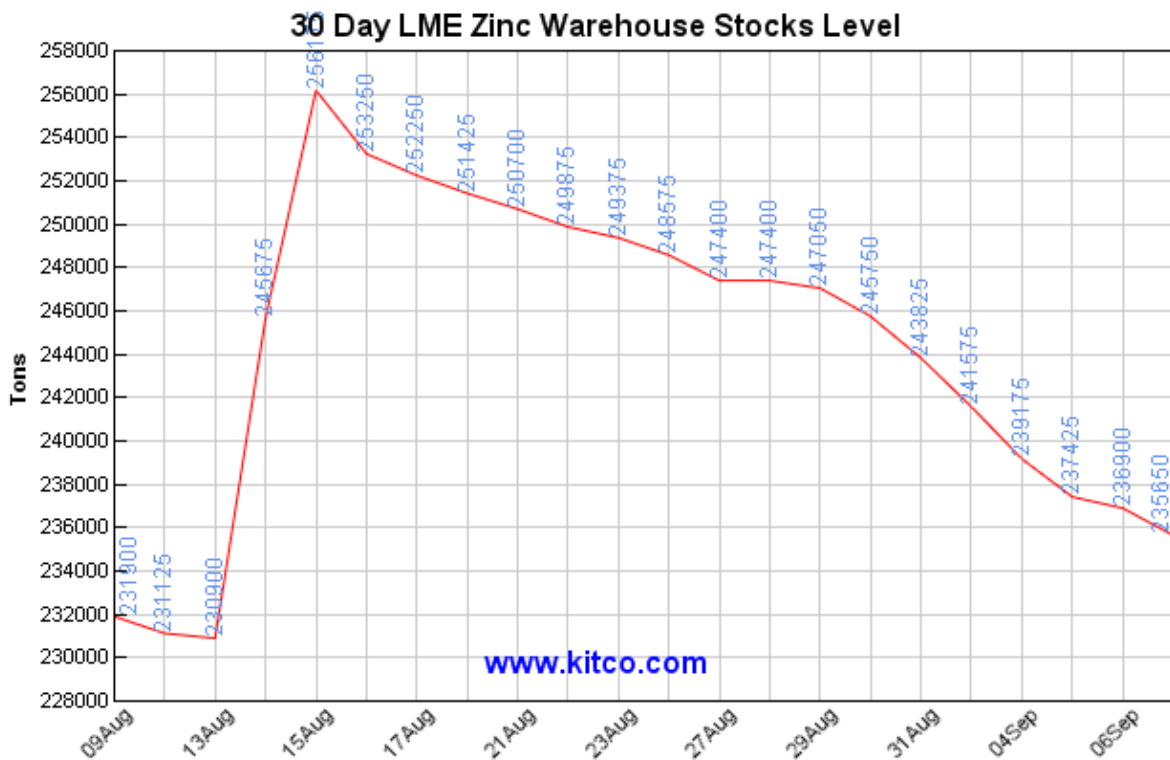
روی

قیمت های روی با خلوص بالا LME

24 مرداد ماه	31 مرداد ماه	8 شهریور ماه	15 شهریور ماه
2458	2434	2506	2436.50

آرbitراژ فلز روی بین بورس های لندن و شانگهای به 130 دلار رسیده است. موجودی انبارهای لندن و گمرک چین نیز در هفته گذشته کاهش داشته اند. برای تولیدکنندگان فلز روی در چین سطح قیمتی بالای 22 هزار یوان اقصادی است در نتیجه برای رسیدن به سطح مزاد عرضه قیمت ها باید افزایش یابد.

موجودی فلز روی در انبارهای LME به صورت زیر است.



گزارش هفتگی بازار بورس

در هفته جاری شاخص بازار بورس ایران با 1604.42 واحد افزایش از ابتدای هفته به 137714.15 واحد رسید همچنین در بازار فرابورس نیز شاخص با 34.70 واحد افزایش به 1579.93 واحد رسید. نزدیک شدن به موعد تسویه اعتباری و تداوم ابهام در نحوه قیمت گذاری میزان عرضه ها را در آغاز هفته افزایش داده بود. افزایش بی حد و اندازه نرخ ارز و آزادسازی دیر هنگام قیمت ها نیز میتواند منجر به رکود تورمی سنگینی در اقتصاد گردد زیرا شرکت ها را با مشکل فروش مواجه خواهد کرد. مصوبه بورس کالا در خصوص حذف دامنه نو سان فرآورده های نفتی موجب افزایش بیش از سه برابری قیمت و کیوم باتوم شد و پالایشگاه ها با تقاضای خوبی همراه بودند. این هفته سقف رقابت محصولات فولادی نیز در بورس کالا به 15 درصد افزایش یافت. فضای تورمی ایجاد شده به تدریج بر تمامی صنایع تاثیر خواهد گذاشت و آن ها را با افزایش تقاضا همراه خواهد کرد همانطور که در این هفته نیز گروه های کوچک مانند دارویی ها، غذایی ها و زراعت با اقبال بازار همراه بودند. این توجه خود را در شاخص هم وزن نشان داد زیرا علی رغم اصلاح شاخص کل، شاخص هم وزن به سطوح جدیدی می رسد.

بازار سکه و ارز

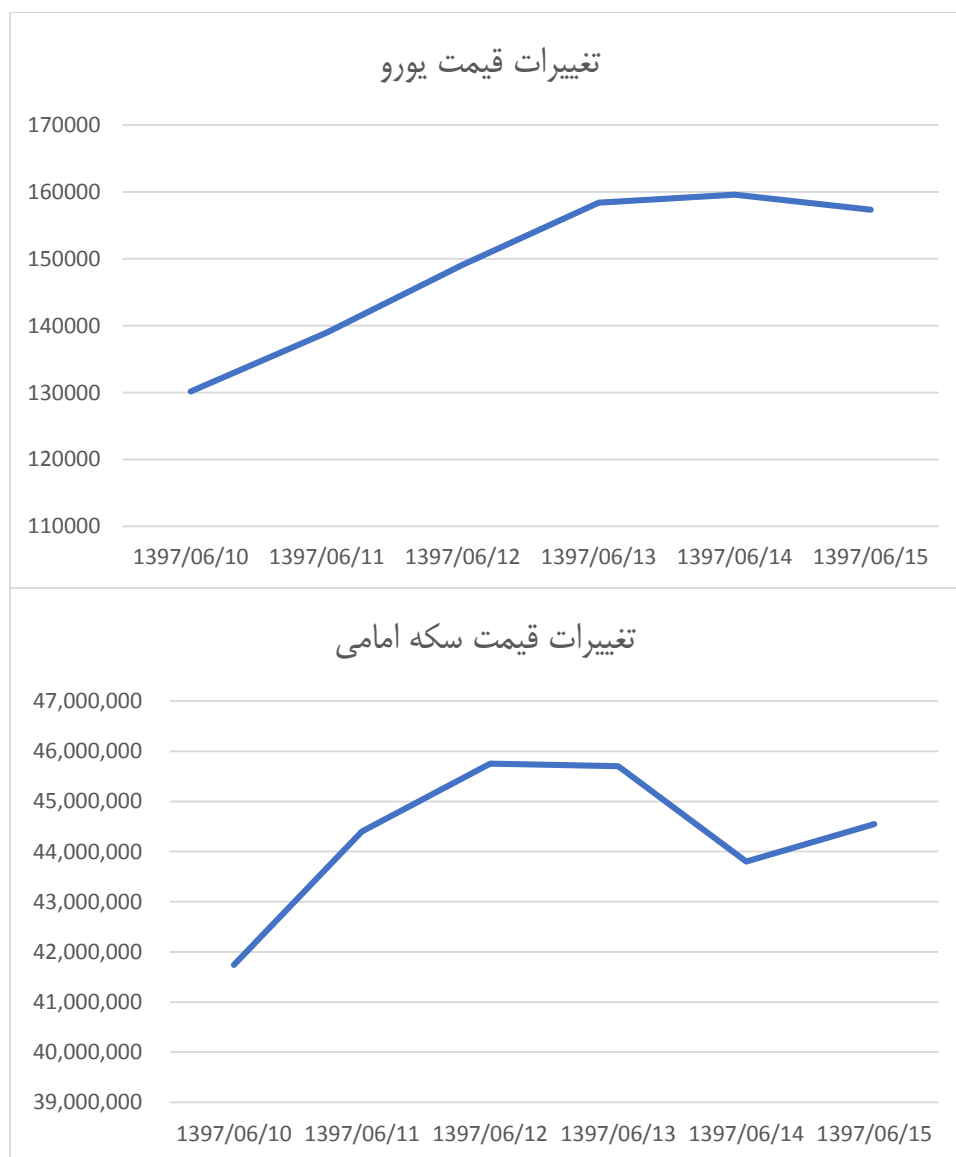
هفته ای که گذشت بازار سکه و ارز التهاب شدیدی داشت به طوری که سکه و ارز رکوردهای جدیدی را تجربه نمود، قیمت هایی که غالباً در سایه هیجانات زودگذر و ریسک گریزی سرمایه اتفاق افتاد و عوامل بنیادی تغییر نداشت. در اولین روز هفته، در ساعات ابتدایی بازار بسیار آرام بود و قیمت توان چندان برای بالا رفتن نداشت. در ساعات انتهایی روز پس زمینه رفتار معامله گران هیجانی بود. برخی از فعالان، ورود تقاضای احتیاطی به بازار را عامل رشد سکه دانستند؛ این در حالی بود که گروه دیگری افزایش قیمت دلار در بازار آزاد را زمینه ساز افزایش قیمت فلز گرانبهای داخلی دانستند. دلار که ۲ روز متوالی در کانال ۱۰ هزار و ۹۰۰ تومان نوسان کرده بود، قیمت ۱۱ هزار و ۹۰۰ تومان به فروش رفت. این قیمت ۱۲۰ تومان بالاتر از نرخ روز پنجشنبه بود. سکه با ۵۸ هزار تومان رشد به قیمت ۴ میلیون و ۹۸ هزار تومان رسید. تحلیلگران مانند سکه بالای ۴ میلیونی را نشانه‌ای از آن دانستند که قیمت این فلز گرانبها در دامنه جدید در حال رسیدن به تعادل است. شکست سطح ۴ میلیون و ۲۰۰ هزار تومانی از نظر بازیگران فنی منجر به حرکت سکه به سوی محدوده ۴ میلیون و ۷۰۰ هزار تومان خواهد شد.

در دومین روز هفته، دلار ۵۱۰ تومان افزایش را ثبت کرد و به قیمت ۱۱ هزار و ۶۰۰ تومان رسید. در آن سو در بازار سکه، این فلز گرانبها ۲۷۲ هزار تومان افزایش را ثبت کرد و به قیمت ۴ میلیون و ۳۷۰ هزار تومان رسید. این میزان رشد نیز در بازار سکه از ۱۸ مرداد سابقه نداشت. به گفته فعالان، خبر کاهش صادرات نفتی زمینه ساز آن شد که برخی افراد محرک لازم برای ورود به بازار را به دست آوردند. روز دوشنبه سکه به بالای ۴ میلیون و ۵۰۰ هزار تومانی رفت و دلار نه تنها قدم به کانال ۱۲ هزار تومانی گذاشت، بلکه به آستانه ۱۳ هزار تومانی رسید. دلار که ساعت ۴ بعد از ظهر روز یکشنبه روی عدد ۱۱ هزار و ۶۰۰ تومان قرار گرفته بود، روز دوشنبه با نرخ ۱۱ هزار و ۹۰۰ تومان آغاز کرد؛ فاصله ۳۰۰ تومانی قیمت بسته شده با نرخ بازگشایی روز بعد اولین نشانه هیجان خریداران بازار بود.

در چهارمین روز هفته، دلار از یک مرز مقاومتی دیگر عبور کرد، ولی سکه نتوانست بالای ۴ میلیون و ۷۰۰ هزار تومان خود را تثبیت کند. روز سه‌شنبه، شاخص ارزی در همان ابتدای روز بالای ۱۳ هزار تومان معامله شد و به سرعت حرکت خود را به سوی مرز مقاومتی بعدی یعنی نقطه ۱۴ هزار تومانی آغاز کرد. عده‌ای از کارشناسان به مرز ۱۴ هزار تومانی لقب «ابرمقاومت» داده‌اند؛ در واقع از نظر آنها عبور دلار از این سطح بسیار مشکل است، ولی در صورتی که بتواند از آن عبور کند، مرزهای بعدی را راحت‌تر پشت سر خواهد گذاشت. در روزی که بازار دلار نوسانات شدیدی را تجربه می‌کرد، سکه تمام بهار آزادی رشد کمتری را تجربه کرد. به گفته فعالان، تمایل به خرید سکه در بازار نسبت به دلار کاهش پیدا کرده و حتی تمایل به عرضه سکه نیز در بازار کمی بیشتر شده بود. تحلیلگران بازار علت این اتفاق را ناشی از نزدیک شدن به عرضه سکه‌های پیش‌فروش اعلام کرده‌اند.

پنجمین روز هفته، صحنه اولین اصلاح قیمتی دلار در هفته جاری بود. چهارشنبه دلار تا آستانه ۱۵ هزار تومان رفت؛ ولی در مواجهه با این مرز، فروش‌ها افزایش یافت و قیمت اصلاح شد. به گفته فعالان، معامله‌گران در روزهای گذشته خریدهای سنگینی انجام دادند؛ در نتیجه روز پنجم هفته را با احتیاط بیشتری سپری کردند. به گفته فعالان، یکی از مهم‌ترین عواملی که زمینه‌ساز تغییر روند دلار شد، خریدهای زیاد روزهای قبل و افت تقاضا بالای ۱۴ هزار تومانی بود. در کنار این، برخی دستورات جدید بانک مرکزی مبنی بر آزاد شدن ورود اسکناس توسط صرافی‌ها از محل منابع ارزی خریداری شده در سامانه نیما را در تغییر روند بازار موثر دانستند. معامله‌گران احساس می‌کردند ممکن است تحت‌تاثیر این دستورات، عرضه ارز در بازار افزایش یابد. این در حالی است که برخی دیگر عنوان می‌کردند در شرایط تحریمی ورود اسکناس به بازار دشوار خواهد بود و عده دیگری از بازیگران ارزی باور داشتند، صرافی‌ها تا تضمین قضایی نداشته باشند، ممکن است تمایلی برای مشارکت در دستورات بانک مرکزی از خود نشان ندهند. در مقابل، بیشتر معامله‌گران فنی بازار اعتقاد داشتند، دلار از آنجا که به مرز ابرمقاومتی ۱۴ هزار تومانی رسید، با افزایش فروش و در نتیجه کاهش قیمت مواجه شد.

به طور کلی در هفته ای که گذشت؛ هر دلار آمریکا با جهش هفتگی 24.9 در صدی به نرخ ۱۳ هزار و ۷۰۰ تومان معامله شد. از هفته گذشته سیگنال‌های داخلی با استیضاح چند وزیر، در شرایط نزدیک شدن به دور دوم تحریم‌ها (۴ نوامبر) و گزارش‌ها از افت صادرات نفت ایران بیش از پیش‌بینی‌ها، عبور دلار از ۱۱ هزار تومان را رقم زد. با تشدید روند صعودی دلار، تقویت ورود متقاضیان خرد و تقاضای خفته به بازار ارز، ر شد ۳۲۰۰ تومانی دلار (۳۱ در صدی) طی ۸ روز معاملاتی رقم خورد. نبود عرضه متشکل و افزایش دلال‌ها با هدف کسب سود از تشدید نوسانات موجب لمس سقف ۱۴ هزار و ۸۰۰ تومان دلار طی معاملات چهارشنبه شد. اما مقاومت ۱۴ هزار تومان را شاهد بودیم. با وجود اعلام اتصال معاملات نیما به صرافی‌ها (برداشتن سقف از سقف پیشین ۵ درصدی) اما زمانبری فرآیندها عامل تردید است. اقدامات بازارساز می‌تواند اثرگذار باشد.



اخبار اقتصادی-سیاسی جهان و ایران

- طی هفته گذشته، بازار پلی پروپیلن ایران تحت تاثیر غیبت پتروشیمی مارون، در بالاترین سطح به سر برد. چراکه محموله های گرید CS30 و Z30S مبنای قیمت گذاری سایر پلی پروپیلن ها بوده و کمبود آنها، قیمت گذاری سایر محصولات را نیز غیرشفاف می کند.
- از جمله اخبار مهم و بحث بر انگیز هفته گذشته از دستور کار خارج شدن لایحه مربوط به کاهش قیمت خوراک پتروشیمی ها بود. بنابراین قیمت خوراک شرکت های مذکور، متاثر از افزایش نرخ ارز خواهد بود.
- طی هفته ای که گذشت، قیمت آتی پلیمرها در بورس دالیان چین کاهش یافت به گونه ای که قیمت پی وی سی به حدود 880 دلار رسید.
- پتروشیمی های تولیدکننده پی وی سی ایران به دلیل عدم امکان واردات کاتالیست مورد نیاز خود از کشور امارات، در تولید به مشکل برخورد کرده اند. این موضوع در کنار اورهال برخی از پی وی سی سازهای ایرانی منجر به افزایش قیمت محصول فوق در بازار داخلی طی هفته گذشته شد.
- در هفته گذشته دبیر هماهنگی اقتصادی ریاست جمهوری آقای نیلی طی نامه ای به وزارت صمت خواستار آزادسازی نرخ ها در بورس کالا به منظور جلوگیری از بروز تورم شدید و ایجاد رانت بیشتر شد. قیمت پایه کاتد مس نیز در این هفته بر اساس قیمت مفتول منهای 5 درصد اصلاح شد. انتظار می رود پس از مس قیمت پایه آلومینیوم نیز در بورس کالا اصلاح شود زیرا در حال حاضر قیمت تمام شده ایرالکو حدودا دو برابر قیمت بورس کالا است و ادامه این روند فعالیت شرکت ها را با مشکل مواجه خواهد کرد.
- شاخص مدیران تولید یا PMI حوزه تولید دنیا در هفته ای که گذشت منتشر شد و متاثر از نگرانی های مربوط به جنگ تجاری میان آمریکا و چین روندی کاهشی داشت. چین در این میان به منظور جلوگیری از کاهش سرعت رشد اقتصادی خود در نتیجه جنگ تجاری، استراتژی رشد سرمایه گذاری زیرساخت داخلی را در 6 محور دستور کار خود قرار داده است. شاخص های اشتغال آمریکا مربوط به ماه آگوست نیز در این هفته منتشر شد و بهتر از پیش بینی ها بود. همین امر انتظاراتها را برای رشد نرخ بهره دلار توسط فدرال رزرو را افزایش داد.